



Veiligheidsreglement Derden

Brabant Alucast the
Netherlands site Oss

Rijnstraat 19

Distributiecentrum
Merwedestraat 42

Oss

Inhoudsopgave

1.	Inleiding	3
2.	Doel	3
3.	Huishoudelijke bepalingen	3
	3.1 Eten en drinken	3
	3.2 Roken	4
	3.3 Foto-, film-, en videoapparatuur	4
	3.4 Alcoholhoudende dranken en verdovende middelen	4
4.	Toegangsprocedure	4
	4.1 Toegang tot terrein	4
	4.2 Verkeersregels	4
	4.3 Parkeren	4
5.	Persoonlijke beschermingsmiddelen (PBM)	4
6.	Melden van incidenten	5
7.	Ontruimingsalarm	5
	7.1 Slow Whoop	5
	7.2 Verzamelplaats	5
8.	Algemene verbods- en gebodsregels	5
	8.1 Verbodsregels	5
	8.2 Gebodsregels	6
9.	Afvoer van materialen en goederen, controle en visitatie	6
	9.1 Afvoer van materialen en goederen	6
	9.2 Controle en visitatie	6
10.	Productieruimtes en werkvergunningen	7
	10.1 Betreden van productieruimte	7
	10.2 Werkvergunning	7
	10.3 Schakelbevoegde	7
11.	Risicovolle werkzaamheden	8
	11.1 Werken met gevaarlijke stoffen	8
	11.2 Werken in besloten ruimten	8
	11.3 Werken op hoogte	8
	11.4 Machines, handgereedschappen, las- en snijbrandapparatuur	8
	11.5 Hijswerkzaamheden	9
	11.6 Werken met vorkheftrucks	9
	11.7 Alleen-werken	9
12.	Brandblusmiddelen en veiligheidsvoorzieningen	10
13.	Orde en netheid op de werkplek	10
14.	Veiligheid- en gezondheidssignalering	10
15.	Sanctiebeleid	11
16.	Milieu	12
	16.1 Afvalstoffen	12
	16.2 Bodembescherming	13
	16.3 Emissies naar de lucht	13
	16.4 Afvalwater	14
17.	Akkoordverklaring formulier	15
	17.1 Opdrachtnemer	15
18.	Bijlagen	16
	18.1 Plattegrond terrein Rijnstraat met verzamelplaatsen	16
	18.2 Overzicht borden	17

1. Inleiding

Dit reglement heeft betrekking op alle werkzaamheden welke worden uitgevoerd door derden en transporteurs, verder te noemen "Opdrachtnemer", op het terrein en/of in de gebouwen van Brabant Alucast the Netherlands site Oss aan de Rijnstraat en/of Merweestraat, ook verder te vernoemen als "Opdrachtgever" of "Brabant Alucast".

Medewerkers van Opdrachtnemer die zelfstandig werkzaamheden uitvoeren op het terrein en/of in de gebouwen van Brabant Alucast vallen onder toezicht van een door de Opdrachtgever aangewezen contactpersoon.

Iedere Opdrachtnemer wordt verwezen naar dit reglement met een akkoordverklaring formulier (zie artikel 17.1). Dit formulier dient voor akkoord te worden getekend en vóór aanvang van de werkzaamheden te worden ingeleverd bij Opdrachtgever. Eventueel door Opdrachtnemer in te schakelen onderaannemers vallen onder de zelfde regels als de Opdrachtnemer, waarbij de Opdrachtnemer de volledige verantwoordelijkheid draagt om de onderaannemer in te lichten over de inhoud van dit veiligheidsreglement

De Opdrachtgever gaat er vanuit dat alle werknemers van Opdrachtnemer of de door Opdrachtnemer ingehuurde onderaannemer beschikken over het vereiste vakmanschap en waar wettelijk verplicht over een geldig diploma of certificaat.

De intentie van Brabant Alucast is om Opdrachtnemers welke Veiligheid, Gezondheid en Milieu Checklist Aannemers (VCA) gecertificeerd zijn voor te laten gaan op niet VCA gecertificeerde bedrijven (voor VCA kan ook haar buitenlandse equivalenten zoals Be-SaCC, SCC of SCT worden gelezen). Alle medewerkers van Opdrachtnemer moeten dan minimaal basis VCA opgeleid zijn.

Voor alle zaken waarin dit reglement niet voorziet verwijzen wij naar de actuele Nederlandse wetgeving.

2. Doel

Het doel van dit veiligheidsreglement is het voorkomen van - dan wel adequaat optreden bij - ongevallen en incidenten bij werkzaamheden door Opdrachtnemer.

3. Huishoudelijke bepalingen

3.1 *Eten en drinken*

Het is ten strengste verboden om in de productiehallen en/of bij opslag van productiematerialen te eten of te drinken.

Eten en drinken op het terrein of in de gebouwen is alleen toegestaan in de daarvoor aangegeven locaties (bijvoorbeeld bedrijfsrestaurant, koffiehoek en op kantoor).

3.2 Roken

Op het terrein en/of in de gebouwen is het verboden te roken, behalve op aangegeven plekken op de terreinen aan de Rijnstraat en Merwedestraat (bijvoorbeeld het buitenteras bij het bedrijfsrestaurant).

3.3 Foto-, film-, en videoapparatuur

Op het terrein en/of in de gebouwen is het verboden om foto-, film- of video-opnamen te maken.

Hiervan mag worden afgeweken als een schriftelijke goedkeuring is afgegeven door Opdrachtgever.

Indien gewenst dienen de gemaakte opnames te worden getoond aan de Opdrachtgever.

3.4 Alcoholhoudende dranken en verdovende middelen

Op het terrein en/of in de gebouwen is het meenemen, in bezit hebben, verhandelen en/of gebruik van alcohol en verdovende middelen ten strengste verboden.

4. Toegangsprocedure

4.1 Toegang tot terrein

De medewerker van Opdrachtnemer moet zich melden en inschrijven bij de receptie/ingang aan de Rijnstraat of Merwedestraat en daar de instructies volgen. De contactpersoon van Opdrachtgever begeleidt de medewerker naar de werkplek.

Van iedere medewerker van Opdrachtnemer wordt verwacht dat hij zich kan legitimeren en kenbaar kan maken dat hij werkzaam is voor Opdrachtnemer.

4.2 Verkeersregels

Op het buitenterrein van de terreinen van Brabant Alucast gelden de zelfde verkeersregels als op de openbare weg, echter met een maximum snelheid van 10 km/uur.

4.3 Parkeren

Parkeren kan op de daarvoor bestemde parkeerplaatsen aan de straatzijde van de gebouwen. Als het nodig is om het voertuig i.v.m. laden of lossen van materialen op een andere plaats te parkeren, dan moet dit in overleg met de contactpersoon.

Parkeren van voertuigen op het achterterrein van Rijnstraat of Merwedestraat is alleen toegestaan op aanwijzing van de contactpersoon. (Nood)uitgangen en looppaden mogen niet geblokkeerd worden.

5. Persoonlijke beschermingsmiddelen (PBM)

Voorschriften voor het gebruik van PBM's moeten worden opgevolgd. Wanneer bij bijzondere risico's extra PBM's noodzakelijk zijn moeten deze worden gedragen. De Nederlandse wetgeving is hierin maatgevend. Als extra voorschrift kunnen bedrijfsregels gesteld zijn.

Voor het uitvoeren van werkzaamheden op het terrein of in de productieruimtes is minimaal het dragen van veiligheidsschoenen, (veiligheids)bril en gesloten werkkleding verplicht.

6. Melden van incidenten

Een ieder is verplicht om elke noodsituatie, ongeacht grootte of ernst, te melden. Intern melden van een calamiteit kan door het interne alarmnummer (0412681) 555 te bellen of door een medewerker van Brabant Alucast te waarschuwen.

7. Ontruimingsalarm

7.1 *Slow Whoop*

Bij een calamiteit kan de Bedrijfshulpverlening(BHV)-organisatie besluiten om het bedrijf gedeeltelijk dan wel geheel te ontruimen.

Wanneer het ontruimingssignaal (SLOW WHOOP) wordt gegeven, dient het gebouw zo spoedig mogelijk, maar rustig, verlaten te worden. Vluchtwegaanduidingen voor de kortste en veiligste weg dienen gevolgd te worden. Indien mogelijk deuren en ramen sluiten en apparatuur veilig uitzetten.

Na het verlaten van het gebouw wordt er verzameld op de diverse verzamelplaatsen (zie artikel 7.2).

Te allen tijde moeten de aanwijzingen van de BHV-organisatie opgevolgd worden. Deze medewerkers zijn herkenbaar aan fluorescerende hesjes en/of het BHV-embleem op hun kleding.

7.2 *Verzamelplaatsen*

De verzamelplaatsen zijn:

- Rijnstraat: de groenstroken aan de voorzijde van het gebouw (zie artikel 18.1)
- Merwedestraat: op de parkeerplaats aan de voorzijde van het kantoorgebouw

Hiervan kan worden afgeweken indien de situatie hierom vraagt.

8. Algemene verbods- en gebodsregels

Bij Brabant Alucast zijn diverse verbods- en gebodsregels van kracht. Deze zijn opgenomen in veiligheidsvoorschriften en worden met borden en/of pictogrammen aangegeven.

8.1 *Verbodsregels*

Enkele voorbeelden van verbodsregels bij Brabant Alucast zijn:

- Bedienen van procesapparatuur door onbevoegde personen is verboden.
- Zich ongeoorloofd begeven op andere locaties dan de toegewezen werkplek is verboden.

8.2 Gebodsregels

Enkele voorbeelden van gebodsregels bij Brabant Alucast zijn:

- Vluchtwegen en veiligheidsnoodvoorzieningen vrijhouden van obstakels.
- Afzettingen en markeringen te allen tijde respecteren.
- Orde en netheid op de werkplek handhaven.

9. Afvoer van materialen en goederen, controle en visitatie

9.1 Afvoer van materialen en goederen

Het is verboden om materialen en goederen, die ter vernietiging zijn aangeboden en/of op de terreinen zijn opgeslagen, voor privédoeleinden van het terrein af te voeren. Het meenemen van dergelijke goederen kan verstrekkende gevolgen hebben: sancties conform het sanctiebeleid (zie artikel 15) en ontzegging van de toegang tot het terrein. Er kan in voorkomende gevallen ook aangifte worden gedaan van diefstal of verduistering bij de politie.

Voor het meenemen van bedrijfseigendommen is een geldige afvoerbon noodzakelijk. Alleen personen die door de directie zijn geautoriseerd mogen een afvoerbon uitschrijven.

9.2 Controle en visitatie

Ter bescherming van de bedrijfseigendommen hebben medewerkers van Brabant Alucast toestemming om voertuigen, aktetassen en/of tassen te visiteren. Bij weigering zal hierover worden gerapporteerd aan de directie en kan de betreffende persoon de toegang tot de terreinen ontzegd worden.

10. Productieruimtes en werkvergunningen

10.1 *Betreden van productieruimte(n)*

Voor het betreden van een productieruimte dient de medewerker van Opdrachtnemer zich te melden bij de afdelingsleider.

Medewerker van Opdrachtnemer mag geen plaatsen of gebouwen betreden waar hij niet mag komen (zie artikel 8.1).

10.2 *Werkvergunning*

Vóór het uitvoeren van onderhouds-, revisie- en/of nieuwbouwwerkzaamheden in productieruimtes is een werkvergunningsprocedure van kracht. Een werkvergunning wordt verstrekt door de daarvoor bevoegde personen van Brabant Alucast: (hoofd) Technische Dienst, afdelingsleider, projectleider of afdeling veiligheid.

Zonder hun toestemming mogen geen werkzaamheden worden uitgevoerd.

De verstrekte werkvergunning moet op de werkplek aanwezig zijn en geeft aan welke maatregelen noodzakelijk zijn voor het veilig uitvoeren van de werkzaamheden. Enkele voorbeelden waarvoor een schriftelijke werkvergunning noodzakelijk is:

- Werkzaamheden waarbij procesinstallatiedelen veilig gesteld moeten worden
- Werkzaamheden die kunnen leiden tot brand en/of explosie
- Werkzaamheden waarbij gas- en/of zuurstofmetingen noodzakelijk zijn
- Werken in besloten ruimten
- Werken aan opslagtanks
- Graafwerkzaamheden
- Werken met hoogwerker
- Dak werkzaamheden

Indien deze werkzaamheden worden uitgevoerd zonder een geldige werkvergunning dan is het sanctiebeleid van toepassing (zie artikel 15).

Aan het einde van de werktijd en na afloop van het karwei moet de medewerker van Opdrachtnemer zich afmelden bij de verstrekker en de werkvergunning afgetekend inleveren.

Bij een ontruimingsalarm moet het werk worden onderbroken en vervallen de uitgegeven werkvergunningen. Na het "veilig" signaal dienen de werkvergunningen door de verstrekker opnieuw te worden beoordeeld. Pas na zijn toestemming mogen de werkzaamheden worden hervat.

10.3 *Schakelbevoegde*

Elektrische aansluitingen mogen alleen door bevoegde personen aan- en/of afgekoppeld worden na toestemming van de afdelingsleider en/of hoofd Technische Dienst van Brabant Alucast.

Alleen bevoegde personen mogen werkzaamheden uitvoeren in laagspanningsruimten.

11. Risicovolle werkzaamheden

11.1 *Werken met gevaarlijke stoffen*

Op productielocaties en bij inzameldiensten kan men te maken krijgen met gevaarlijke stoffen die schadelijk kunnen zijn voor de gezondheid. Gevaarlijke stoffen worden aangegeven door gevaarpictogrammen. Men dient zich bij het werken met gevaarlijke stoffen aan de gebruiksaanwijzingen en opgestelde veiligheidsvoorschriften te houden. Voorgeschreven persoonlijke beschermingsmiddelen dienen altijd gebruikt te worden. Bij vragen over stoffen waarmee in aanraking gekomen kan worden, dient met de contactpersoon contact te worden opgenomen.

11.2 *Werken in besloten ruimten*

Bij het werken in besloten ruimten heeft men te maken met risico's zoals: brand-, explosie-, verstikkings-, vergiftigings-, beknellings- en/of elektrocutiegevaar. Kenmerken van besloten ruimten zijn:

- Moeilijk toegankelijk
- Beperkte ventilatie
- Geen intrede van daglicht
- Het contact met buiten is slecht
- Moeilijke bereikbaarheid in geval van het redden van personen of vluchten

Daarom is er voor het werken in besloten ruimten een apart veiligheidsvoorschrift opgesteld en is een werkvergunning altijd verplicht. De contactpersoon van Brabant Alucast zal u hierover inlichten.

Een besloten ruimte mag nooit alleen betreden worden zonder dat er een mangatwacht aanwezig is. Enkele voorbeelden van besloten ruimten zijn:

- Opslagtanks
- Tank- en vacuümwagens
- Riolen
- Kruipkelders
- Keldergangen (bijvoorbeeld onder hal 1a)

11.3 *Werken op hoogte*

De gevolgen van een val bij het werken op hoogte zijn veelal zeer ernstig. Om valgevaar te voorkomen, dient bij het werken op hoogte gebruik te worden gemaakt van gekeurde hulpmiddelen zoals: een steiger, ladder, hoogwerker of valbeveiliging. Gebruik dus bijvoorbeeld geen metalen vaten, houten pallets en/of houten kisten om ergens bij te kunnen.

Wordt gewerkt met een hoogwerker dan moet de werkvloer onder het werkgebied van de hoogwerker afgezet worden en moet een werkvergunning worden verstrekt (zie artikel 11.5).

11.4 *Machines, handgereedschappen, las- en snijbrandapparatuur*

Machines en handgereedschappen die meegebracht worden door de Opdrachtnemer moeten in goede staat van onderhoud verkeren en voorzien zijn van een geldige keu-

ringssticker. Gebruik geen machines en/of handgereedschappen die gebreken vertonen. Controleer regelmatig het gereedschap op gebreken.

Het is verboden om aangebrachte beveiligingen op machines en handgereedschappen te verwijderen of uit te schakelen. Laat handgereedschappen aan het einde van de werkdag niet onbeheerd achter, maar berg ze altijd op de juiste wijze op.

Las- en snijbrandapparatuur moet bij korte of langdurige afwezigheid en aan het einde van de werkdag spanningsloos en/of drukvrij op de werkplek worden achtergelaten of worden meegenomen.

Gas- en zuurstofslangen moeten vóór het gebruik gecontroleerd worden op gebreken en/of lekkages. Drukhouders met brandbaar gas moeten voorzien zijn van een vlamdover.

Bij las-, slijp- en/of snijbrandwerkzaamheden moet een goedgekeurde brandblusser op de werkplek aanwezig zijn. Daarbij mag geen brandblusser van een vaste opstelling uit een installatie of gebouw worden gebruikt.

Na las-, slijp- en/of snijbrandwerkzaamheden dient er een persoon minimaal 15 minuten op de werkplek om te kijken of er geen brand of rookontwikkeling is. Na 1 uur moet nogmaals de werkplek worden gecontroleerd.

11.5 Hijswerkzaamheden

Bij hijswerkzaamheden dient uitsluitend gebruik te worden gemaakt van goedgekeurde hijsmiddelen. Alleen speciaal daarvoor aangebrachte hijsvoorzieningen mogen hiervoor worden gebruikt. Het bevestigen van hijsmiddelen aan procesleidingen en/of bordesleidingen en/of een ander willekeurig punt is niet toegestaan. Bij hijswerkzaamheden met mobiele kranen moet het hijsgebied worden afgezet (zie artikel 11.3).

Kraanmachinisten van mobiele kranen dienen in het bezit te zijn van een geldig hijsbewijs van deskundigheid of een TCVT vakbekwaamheidcertificaat (Toezicht Certificatie Verticaal Transport). Voor chauffeurs van autolaadkranen geldt dat deze in het bezit dienen te zijn van een vakbekwaamheidcertificaat dat is uitgegeven door een erkend opleidingsinstituut.

11.6 Werken met vorkheftrucks

Het besturen van een vorkheftruck is alleen toegestaan wanneer een gebruiker in het bezit is van een geldig certificaat. Voor het werken met een vorkheftruck gelden de volgende veiligheidsregels:

- Het is verboden om een vorkheftruck te gebruiken voor andere doeleinden dan waarvoor deze is ingericht;
- Indien de vorkheftruck is voorzien van een veiligheidsgordel, dan is de bestuurder verplicht deze te gebruiken;
- Het meerijden van personen is verboden;
- Na gebruik van de vorkheftruck moet de contactsleutel worden verwijderd, zodat onbevoegden hem niet in werking kunnen stellen;
- Tijdens het parkeren van de vorkheftruck moet het voertuig op de handrem staan, de lepels van de vorkheftruck in de voor-overstand op de grond te rusten en de motor uitgezet te zijn;
- Het is verboden om lasten te verplaatsen die zwaarder zijn dan de maximale toegestane werklust.

11.7 Alleen-werken

Bij risicovolle werkzaamheden is alleen-werken verboden. Meld alleen-werken aan de contactpersoon en overleg over mogelijke voorzieningen die getroffen moeten worden.

12. Brandblusmiddelen en veiligheidsvoorzieningen

Op de terreinen van Brabant Alucast zijn diverse voorzieningen getroffen om bij een calamiteit daadkrachtig te kunnen optreden, zo zijn er op verschillende plaatsen in en om de gebouwen blusmiddelen aanwezig.

Deze blusmiddelen moeten op hun plek blijven hangen en mogen niet worden gebruikt om stand-by te staan bij werkzaamheden. Als er werkzaamheden zijn waarbij een blusser stand-by moet staan dient Opdrachtnemer zelf te zorgen voor een geschikt blusmiddel of in overleg met de contactpersoon kan een blusmiddel geleend worden bij de Opdrachtgever.

13. Orde en netheid op de werkplek

Veiligheid begint bij orde en netheid op de toegewezen werkplek. Zorg ervoor dat de werkplek goed toegankelijk en opgeruimd is. Zorg dat niemand kan struikelen over materialen, elektrische kabels, lucht-, hogedruk- en/of vacuümslangen e.d. Laat ook na werktijd de werkplek schoon en netjes achter. Gooi afval in daarvoor bestemde afvalbakken en/of containers. Houd toegangswegen, vluchtwegen en looppaden vrij.

14. Veiligheid- en gezondheidssignalering

Bij Brabant Alucast worden veiligheidspictogramborden toegepast om te wijzen op de risico's van gevaarlijke stoffen, de van kracht zijnde verbods- en gebodsregels en op de aanwezigheid van reddings- en brandbestrijdingsmiddelen.

In het onderstaande overzicht is een aantal voorbeelden van veiligheidspictogramborden weergegeven.

Verbodsborden:

Een verbodsbord heeft de volgende kenmerken: een rond wit bord met een rode rand en een rode diagonale streep voorzien van een zwart pictogram. Enkele voorbeelden van verbodsborden zijn:



Verboden toegang voor onbevoegden



Roken verboden

Gebodsborden:

Een gebodsbord heeft de volgende kenmerken: een rond blauw bord voorzien van een wit pictogram. Enkele voorbeelden van gebodsborden zijn:



Oogbescherming verplicht



Gehoorbescherming verplicht

Waarschuwborden:

Een waarschuwbord heeft de volgende kenmerken: een driehoekig geel bord met een zwarte rand voorzien van een zwart pictogram. Enkele voorbeelden van waarschuwborden zijn:



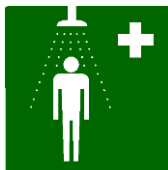
Bijtende stoffen



Ontvlambare stoffen

Reddingsborden:

Een reddingsbord heeft de volgende kenmerken: een rechthoekig of vierkant groen bord voorzien van een wit pictogram. Enkele voorbeelden van reddingsborden zijn:



Nooddouche



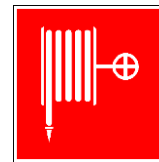
Vluchtweg

Brandbestrijdingsborden:

Een brandbestrijdingsbord heeft de volgende kenmerken: een vierkant rood bord voorzien van een wit pictogram. Enkele voorbeelden van brandbestrijdingsborden zijn:



Brandblusapparaat



Brandslang

15. Sanctiebeleid

Teneinde het belang van het naleven van veiligheids- en milieuvorschriften te benadrukken voert Brabant Alucast een sanctiebeleid. Indien de leef- en werkregels op het gebied van veiligheid en milieu uit dit reglement niet worden nageleefd dan zal Opdrachtnemer hierop worden aangesproken. Bij herhaalde overtreding zal Opdrachtnemer zich voor de directie van Brabant Alucast dienen te verantwoorden en kan (betrokken medewerker van) Opdrachtnemer de toegang tot de terreinen worden ontzegd.

16. Milieu

16.1 Afvalstoffen

Brabant Alucast voert een strikt beleid ten aanzien van afvalstoffen.

Uitgangspunt is dat in de eerste plaats voorkomen moet worden dat afvalstoffen ontstaan.

Ben ervan bewust dat geen onnodige verpakkingen en dergelijke worden meegebracht.

Wanneer bij de werkzaamheden gevaarlijke afvalstoffen vrijkomen, dienen deze in principe altijd door Opdrachtnemer mee retour genomen te worden, tenzij het gevaarlijke afvalstoffen betreft welke vrijkomen bij onderhoud (bijvoorbeeld machine-olie of koelemulsie).

Reguliere restafvalstoffen kunnen in de containers van Brabant Alucast gedeponereerd worden.

Overige afvalstoffen moeten strikt gescheiden worden opgeslagen en afgevoerd in/naar de milieustraat op de Rijnstraat.

In de productieruimten zijn stalen kliko's voor de opslag van oliehoudend afval. De blauwe kliko's en grijze tonnen dienen voor restafval.

Al onze ferro- en non-ferro metalen worden gescheiden afgevoerd voor externe recycling. Dit zijn monostromen (aluminium, magnesium, gietijzer, vet aluminium etc.). Zorg ervoor dat deze monostromen niet gemengd worden met ongewenste afvalsoorten.

Afgewerkte olie niet in de riolering laten lopen, maar gescheiden afvoeren.

Vragen over afval? VRAAG HET UW CONTACTPERSOON!



stalen kliko: oliehoudend



blauwe kliko of grijze ton: restafval



milieustraat



monostroom aluminium schroot

16.2 **Bodembescherming**

Brabant Alucast heeft op verschillende plaatsen in haar bedrijf vloeistofdichte vloeren. Wanneer er werkzaamheden worden uitgevoerd met een mogelijk bodemrisico, gebruik dan zoveel als mogelijk een vloeistofdichte voorziening.

Evengoed kunnen altijd nog emissies naar de bodem ontstaan. Een onvoorziene emissie naar de bodem kan op diverse manieren ontstaan:

- Levering van lekkende verpakkingseenheden
- Beschadiging van verpakkingen gevaarlijke stoffen tijdens intern transport
- Overlopen van een opvangvoorziening
- Omvallen of lek stoten van een verpakkingseenheid
- Lekkage van installaties of procesleidingen
- Moedwillige morsing (sabotage)

Indien een verontreiniging van de bodem wordt geconstateerd, direct handelen:

- Waarschuw medewerkers van de Technische Dienst en/of Milieu en/of de contactpersoon van Brabant Alucast
- Bron wegnemen
- Vlek of plas met verontreiniging indammen
- Vloeistof zoveel als mogelijk van de bodem scheppen of zuigen
- Vloeistof zoveel als mogelijk met absorptiekorrels opnemen
- Indien onderliggende bodem niet verhard is: toplaag grond afscheppen en op een folie in depot zetten
- Indien onderliggende bodem wel verhard is, de verzadigde absorptiekorrels opvegen en de verharding reinigen
- Opgenomen verontreiniging niet bij het gewone bedrijfsafval voegen, maar apart opslaan.

16.3 **Emissies naar de lucht**

Een onvoorziene emissie naar de lucht bestaat uit het onbedoeld vrijkomen van stoffen welke mogelijk schadelijk zijn voor medewerkers van Brabant Alucast, Opdrachtnemer of voor de omgeving. Tevens kan een onvoorziene emissie bovenmatige geurhinder veroorzaken.

In geval van onvoorziene emissie naar de lucht dient men als volgt te handelen:

- Waarschuw medewerkers van de Technische Dienst, BHV-ers en de contactpersoon van Brabant Alucast
- Ga naar de plaats van vrijkomen van de luchtemissie
- Beoordeel of het dragen van adembescherming of perslucht benodigd is
- Bij twijfel, raadpleeg het veiligheidsblad van de mogelijk vrijkomende stof
- Indien mogelijk, tracht de bron af te sluiten of het proces te staken

Bij hinder naar de omgeving zal de BHV of milieukundige de omliggende bedrijven waarschuwen.


16.4 Afvalwater

Nagenoeg alle watersystemen in het gehele bedrijf van Brabant Alucast (dus ook de koelwatersystemen) lozen uiteindelijk op de riolering.

Wanneer een onvoorziene lozing optreedt met giftige stoffen, dient direct gehandeld te worden om te voorkomen dat deze in de riolering terecht komen.

Bij onvoorziene lozingen naar de riolering vanuit de locatie Rijnstraat:

- Olie/waterscheider dichtzetten door de vlotter in de middelste put volledig naar beneden te drukken.
- De olie/waterscheider bevindt zich vóór het ketelhuis nabij de hoofdingang, tussen de rood-witte paaltjes.



Het weglekken van olie of oliehoudend water dient zoveel als mogelijk voorkomen te worden. Mocht dit toch optreden, dan wordt dit normalerwijs afgescheiden in de oliewaterscheider. Bij een onvoorziene lozing van grote hoeveelheden olie, dient direct een medewerker van de Technische Dienst en/of Milieu en/of de contactpersoon van Brabant Alucast gewaarschuwd te worden en/of de riolering afgesloten te worden.

De oliewaterscheider werkt enkel doelmatig bij een gelijkmatig aanbod van oliehoudend water. Grote hoeveelheden in één keer worden niet doelmatig afgescheiden.

Zeep of zeephoudend water van hoge concentratie niet in de riolering lozen. Sterke zepen in de riolering ondermijnen de werking van de olie/waterscheider. Deze afvalwaterstromen dienen apart afgevoerd te worden via de spuitcabine in hal 4 op de Rijnstraat.

17 Akkoordverklaring formulier

17.1 Opdrachtnemer

Hierbij verklaren wij dat wij het "Veiligheidsreglement derden" van Brabant Alucast the Netherlands site Oss B.V. te hebben ontvangen en gelezen.
Wij zullen ervoor zorgdragen dat onze werknemers op de hoogte worden gesteld van de inhoud van dit veiligheidsreglement en overeenkomstig zullen handelen.

Ons bedrijf is wel / niet* VCA gecertificeerd.

Voor akkoord:

Firma:.....

Naam:.....

Functie:.....

Datum:.....

Handtekening:.....

Firmastempel:

Deze verklaring is geldig tot 3 jaar na dagtekening

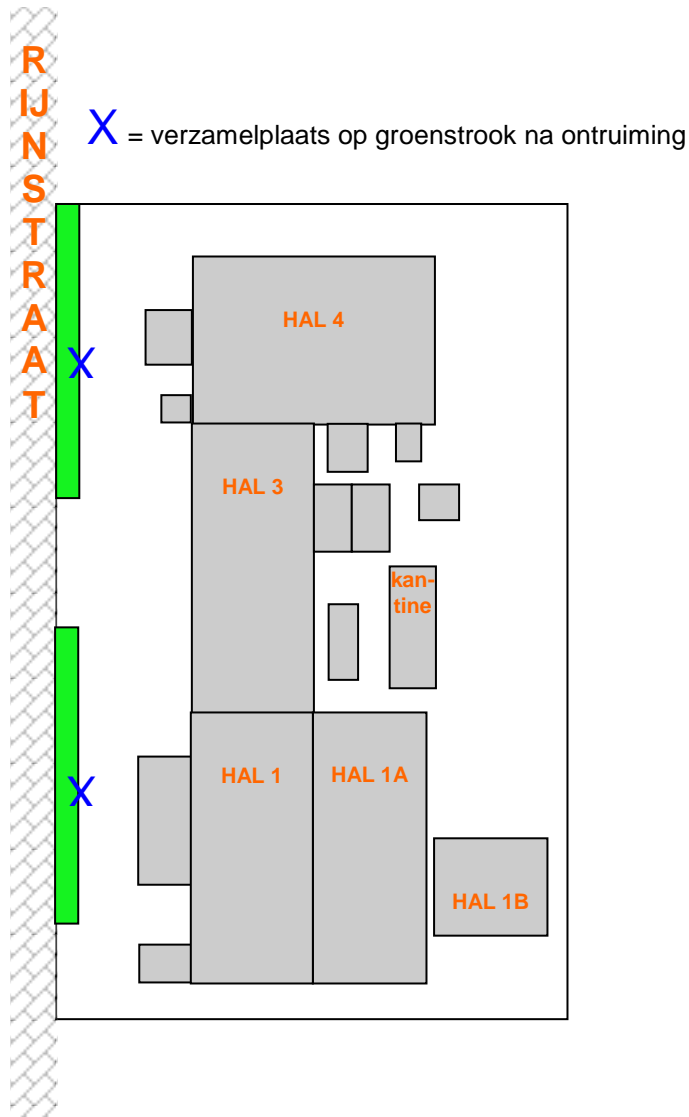
Svp retourneren aan:

Brabant Alucast the Netherlands site Oss B.V.
T.a.v. afdeling Arbo en Veiligheid
Rijnstraat 19
5347 KL Oss

* doorhalen wat niet van toepassing is

18 Bijlagen

18.1 Plattegrond terrein Rijnstraat met verzamelplaatsen



VERZAMELPLAATSEN ONTRUIMING

18.2 **Overzicht borden**

omschrijving	pictogram	omschrijving	pictogram
Veiligheidsschoenen verplicht		Roken verboden	
Gehoor bescherming verplicht		Verboden foto, film of video opnamen te maken	
Veiligheidsbril verplicht		Open vuur verboden	
Veiligheidshandschoenen verplicht		Heftruckverkeer verboden	
Gelaatsmasker verplicht		Verboden toegang voor onbevoegde.	
Uit glijd gevaar		Blusapparaat	
Brandgevaarlijke stoffen		Slanghaspel	
Algemeen gevaar		Handbrandmelder	
Let op heftruckverkeer		Blusdeken	
Let op draaiende delen, knelgevaar		Verzamelplaats	
Let op giftige stoffen		Vluchtroute	
Bijtende stoffen		Plaats AED	
Niet blussen met water		EHBO post	